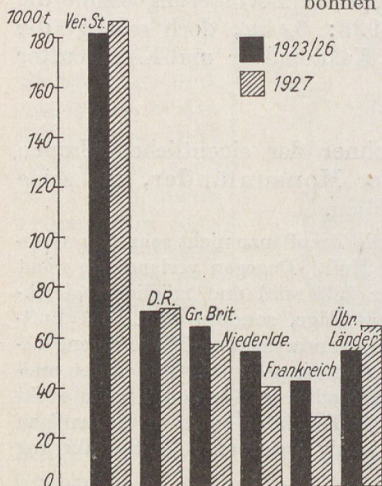
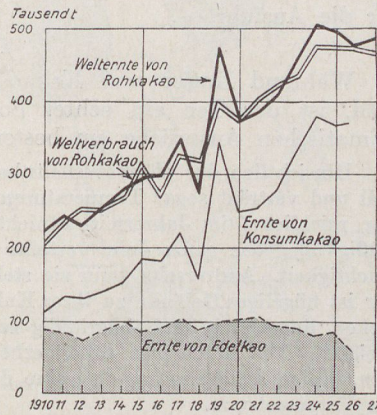


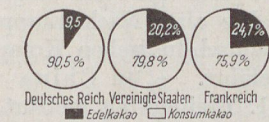
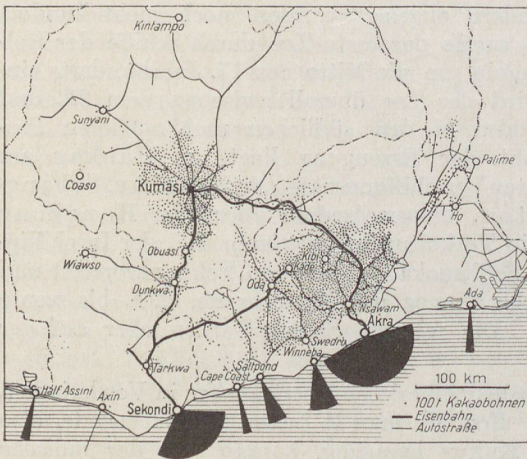
63. Weltausfuhr (schwarze Kreise) und -einfuhr (schraffierte Kreise) an Kakao-bohnen 1926 in 1000 dz.



64. Weltverbrauch an Kakaobohnen im Mittel 1923/26 und 1927 in 1000 t. (Nach „Gordian“.)



65. Kakaoernte der Welt und Gesamtverbrauch an Konsum- und Edelpkacao 1910 bis 1927. (Nach „Wirtschaft und Statistik 1927“ und anderen.)



67. Der Anteil des Verbrauchs an Edel- und Konsumkakao bei wichtigen Verbrauchern 1927.

66. Kakaoanbau an der Goldküste, Verkehrsstraßen im Anbaubereich und prozentualer Ausfuhranteil der Häfen 1927. (Nach „Gordian“.)