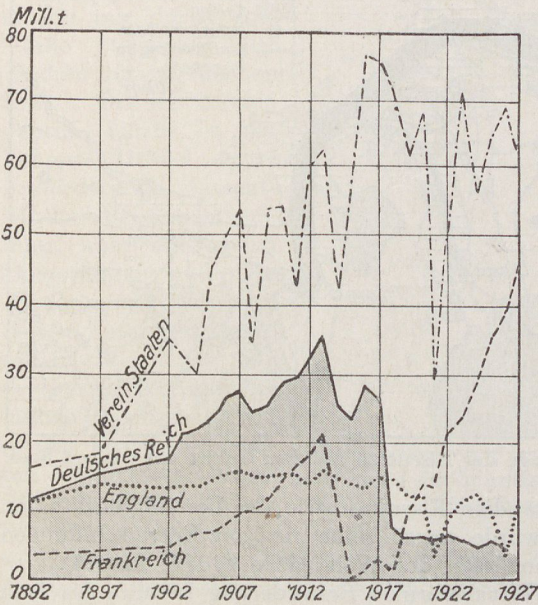
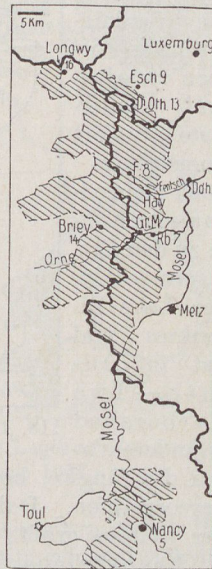


114. Eisenerzförderung der Welt um 1927 in Tausend Tonnen.

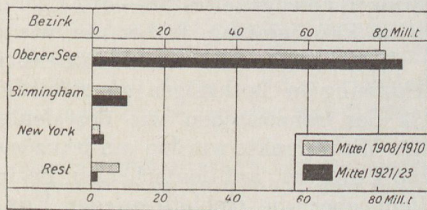


115. Eisenerzgewinnung wichtiger Erzeuger 1892—1927. Das Diagramm veranschaulicht die starken Schwankungen der amerikanischen Erzeugung und den Übergang der deutsch-lothringischen Minettelager in französischen Besitz.



116. Lothringisches Minettegebiet. (Mit alter Grenze.)

Die Zahlen bedeuten die Anzahl der Hochöfen in der Umgebung der genannten Orte.
 D. Oth. = Deutsch-Oth.
 F. = Fentsch.
 Gr. M. = Groß-Mövern.
 Rb. = Rombach.



117. Eisenerzförderung in den Hauptlagerstätten der Vereinigten Staaten.